



©2016 石森プロ・テレビ朝日・ADK・東映




おそ かの
の遊び方

※本書は、LVUR 11とLVUR 12の共通の取扱説明書です。

セット内容

LVUR 11 仮面ライダーエグゼイド
ダブルアクションゲーマー レベルXX R




取扱説明書(本書)…1




ガシャコン
キースラッシャー…1

仮面ライダーエグゼイド
ダブルアクションゲーマー
レベルXX R …1
以下、表記はフィギュア本体(R)

LVUR 12 仮面ライダーエグゼイド
ダブルアクションゲーマー レベルXX L



取扱説明書(本書)…1



レベルXボディ…1

仮面ライダーエグゼイド
ダブルアクションゲーマー
レベルXX L …1
以下、表記はフィギュア本体(L)

警告 (けいこく)

保護者の方へ 必ずお読みください。

●小部品があります。誤飲・窒息の危険がありますので、3才未満のお子様には絶対に与えないください。

注意 (ちゅうい)

●可動部の隙間には指などを入れないください。はさまれてケガをする恐れがあります。

〈使用上の注意〉●プラスチック梱包材は、開封後はすぐに捨ててください。●本商品には塗装部分がありますので、保管の際には他のもの(樹脂製品や家具、ソファ)と接触しないようにしてください。色が移る場合があります。●可動部分・取付部分を無理な方向に強く引っ張ったり、曲げたりしないでください。



くちにいけない

仮面ライダーエグゼイド

の玩具情報はWebサイトをチェック!!

仮面ライダーエグゼイド おもちゃ

※一部のPHS・携帯電話からはご利用頂けない場合があります。

<http://rider.b-boys.jp/>

アンケートにご協力ください!!

よりよい商品づくりのために、皆様のご意見、ご感想をお聞かせください。



スマートフォン・携帯電話からは右の二次元コードを読み取ってアクセスしてお答えください。

商品コード
145110

ボーイストイパークメンバーズ(登録無料)に登録してアンケートにお答えいただくと、ボーイストイパークメンバーズ内でキャンペーンに応募できる「YEAH!ポイント」がもらえます。

※メンバー登録しなくても、アンケートにお答えいただくことも可能です。この場合キャンペーン応募およびYEAH!ポイントはもらえません。※通信料などはお客様のご負担となります。※お答えいただいたアンケートは個人を特定しない統計処理に利用させていただきます。※PHSからはご利用いただけません。(締め切り: 2017年9月末日)

二次元コードを読み取れない場合や、パソコンからは下記を入力してアクセスしてお答えください。

<http://www.b-boys.jp/member/researches/>

レベルXへの換装

レベルXパーツを装着して、LVUR 11とLVUR 12を使用して、遊びます。

1 フィギュア本体(L)またはフィギュア本体(R)から胸パーツを取り外します。

2 レベルXボディ胸部の凹部に胸パーツの凸部をはめ込みます。

3 フィギュア本体(L)とフィギュア本体(R)それぞれのマスクの凹部と凸部をはめ合わせます。

4 フィギュア本体(L)の脚部を矢印の順に変形させます。

5 フィギュア本体(R)の脚部を矢印の順に変形させます。

●図のようになります。(横から見た図)

6 レベルXボディ背面の凹部にフィギュア本体(L)右腕、フィギュア本体(R)左腕をはめ込みます。

●図のようになります。

完成

●武器を持たせることができます。

●腕、手首が可動します。

元に戻す時は、逆の手順で行ってください。

パーツが外れた場合は… ※図は、フィギュア本体(L)です。フィギュア本体(R)も同様に行います。

レベルXの顔

レベルXの顔

レベルXボディの凸部に腕の凹部をはめ込みます。