



DXライドクロスラーの遊び方

©2014 石森プロ・テレビ朝日・ADK・東映

セット内容

- 取扱説明書(本書)…1
- ライドマッハー本体…1
- ライドチェイサー本体…1
- シールド…1
- トマーレタイヤ (マッハ用タイヤ)…1

警告 (けいこく)

保護者の方へ 必ずお読みください。

- 小部品があります。誤飲・窒息の危険がありますので、3才未満のお子様には絶対に与えないでください。

注意 (ちゅうい)

- 可動部の隙間には指などを入れしないでください。はさまれてケガをする恐れがあります。

使用上の注意

- プラスチック梱包材は、開封後はすぐに捨ててください。
- 本品には塗装部分がありますので、保管の際には他のもの(樹脂製品や家具、ソファー)と接触しないようにしてください。色が移る場合があります。
- 可動部分・取付部分を無理な方向に強く引っ張ったり、曲げたりしないでください。

注意!!

保護者の方へ 本商品をご使用になる前に、本書をよくお読みいただき、お子様へご説明ください。

指はさみに注意!!

バイク中央部を閉じる時の隙き間

車輪と本体との隙き間

パーツが外れた場合

●後部パーツの凸部を後部ジョイントのミゾを通してカチッとすると凹部にはめ込みます。

●前部アームの凸部を前部ジョイントのミゾを通してカチッとすると凹部にはめ込みます。

●中央部からイスを展開します。

●クローを矢印の方向に変形させます。

●後部パーツを矢印の方向に変形させます。

●前部アームを矢印の方向に変形させます。

●キャノンを矢印の方向に変形させます。

ライドマッハー・ライドチェイサーの組み立て方

※セット内容の状態から始めます。

- ①ライドマッハー本体のせもたれを矢印の方向に変形させます。
- ②シールドのアームを矢印の方向に変形させます。
- ③ライドマッハー本体の凹部にアームの凸部をカチッとするとはめ合わせます。
- ④ハンドルを図の位置に変形させます。

完成!!

別売りのTKシリーズと運動

●別売りのTKシリーズを図のように乗せることができます。

TK07 仮面ライダーマッハ

TK06 魔進チェイサー

図のように、ハンドルを手に握らせます。反対側も同様に行います。

完成!!

ライドマッハーの合体準備

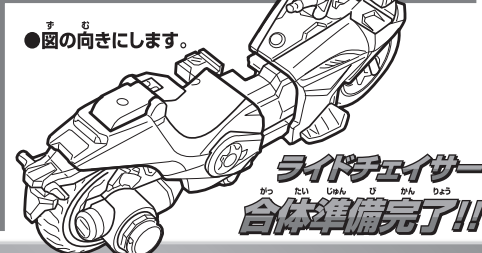
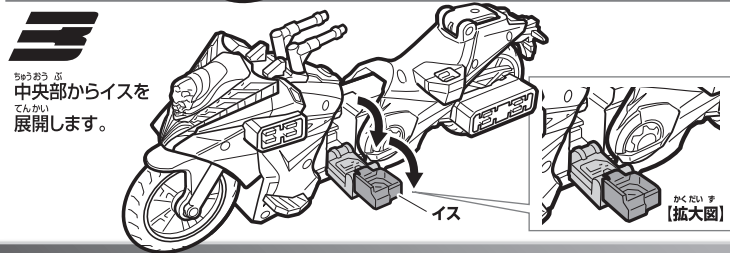
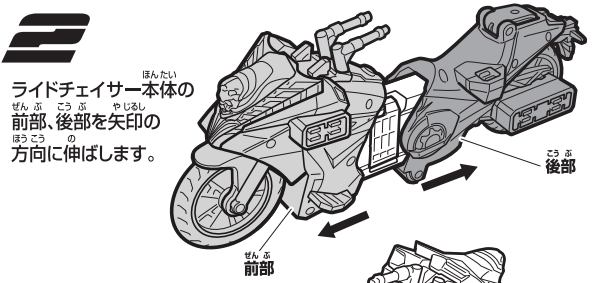
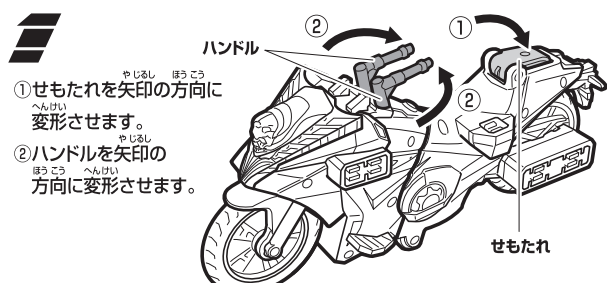
※ライドマッハー完成の状態から始めます。

- ①シールドを取り外します。
- ②シールドのアームを矢印の方向に折りたたみます。
- ①せもたれを矢印の方向に変形させます。
- ②ハンドルを矢印の方向に変形させます。
- ①後部パーツを矢印の方向に変形させます。
- ②前部アームを矢印の方向に変形させます。
- ①中央部からイスを展開します。
- ②クローを矢印の方向に変形させます。
- ①後部パーツを矢印の方向に変形させます。
- ②前部アームを矢印の方向に変形させます。
- キャノンを矢印の方向に変形させます。

完成!!

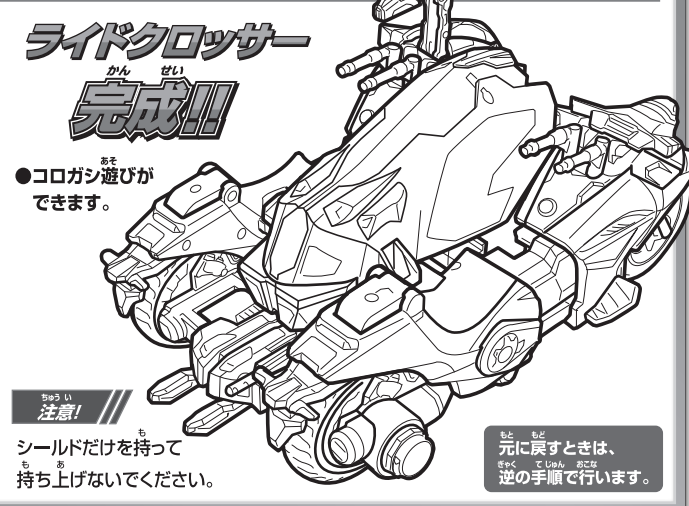
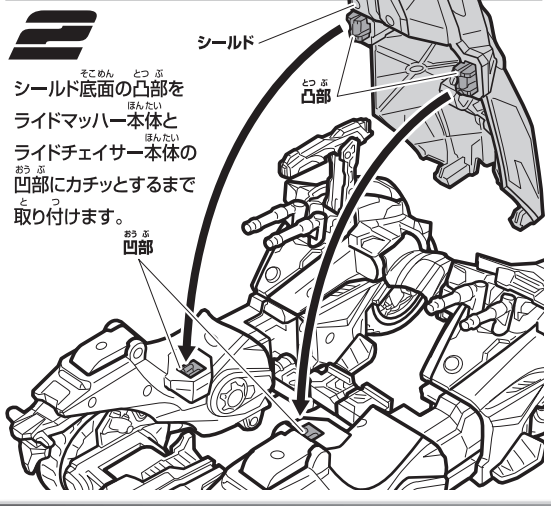
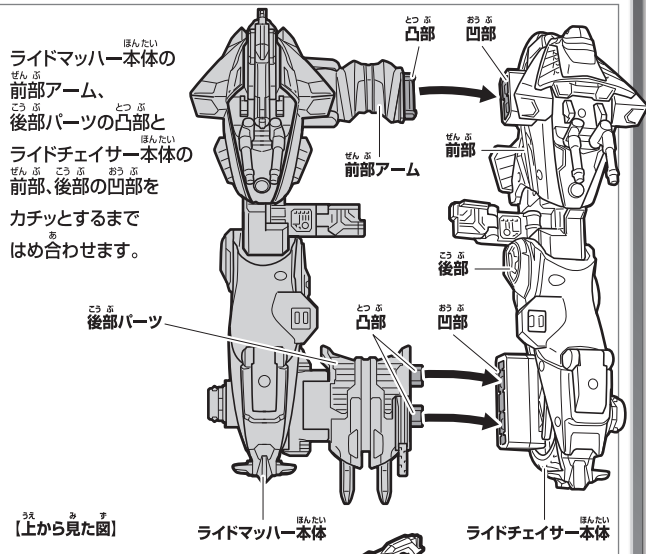
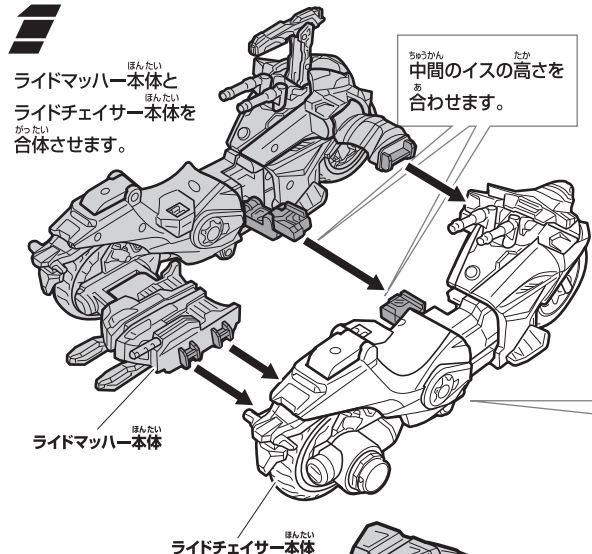
ライドチェイサーの合体準備

※ライドチェイサー完成の状態から始めます。



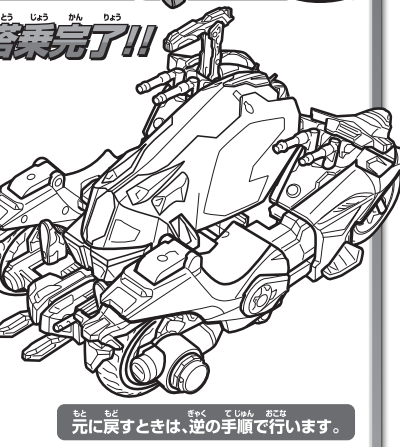
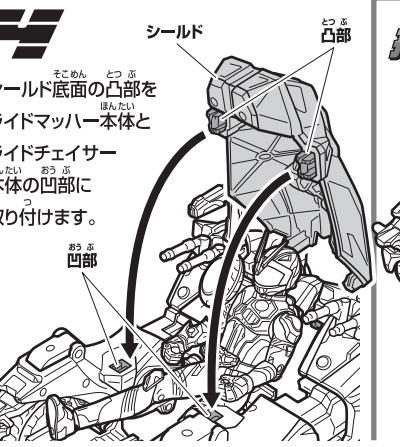
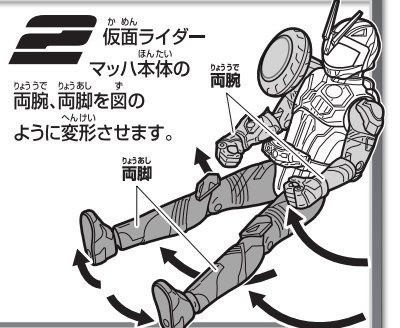
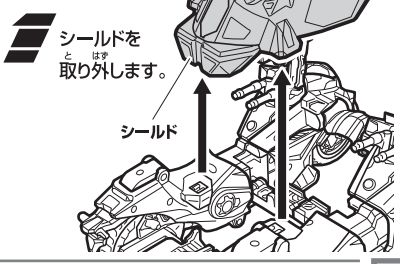
ライドクロスラーへの合体

※ライドマッハー、ライドチェイサー共に合体準備完了の状態から始めます。



TK07 仮面ライダーマッハ(別売り)が搭乗可能!!

※ライドクロスラー完成の状態から始めます。
※別売りの「TK07 仮面ライダーマッハ」を使用します。
※仮面ライダーマッハはタイヤ装着完了の状態から始めます。
※詳しくは、「TK07 仮面ライダーマッハ」の取扱説明書をご覧ください。



トマーレタイヤの遊び方

トマーレタイヤをライドクロスラーのタイヤジョイントにカチッとすまではめ合わせます。

※ライドクロスラーの車輪(2カ所)のどちらのタイヤジョイントにも取り付けることができます。

※別売りのTKシリーズのタイヤも同様に取り付けすることができます。

TK07 仮面ライダーマッハ(別売り)との連動

※別売りの「TK07 仮面ライダーマッハ」を使用します。
※仮面ライダーマッハはタイヤ装着完了の状態から始めます。
※詳しくは、「TK07 仮面ライダーマッハ」の取扱説明書をご覧ください。

トマーレタイヤは、「TK07 仮面ライダーマッハ」専用になります。



別売り商品と連動!!



仮面ライダードライブ
の玩具情報はWebサイトをチェック!!

※一部のPHS-携帯電話からはご利用頂けない場合があります。

ボーイズパーク仮面ライダードライブ

<http://www.b-boys.jp/drive/>

アンケートにご協力ください!!

よりよい商品づくりのために、皆様のご意見、ご感想をお聞かせください。

スマートフォン-携帯電話からは右の二次元コードを読み取ってアクセスしてお答えください。

ボーイズパークメンバー(登録無料)に登録してアンケートにお答えいただくと、ボーイズパークメンバー内でキャンペーンに応募できる「YEAHポイント」がもらえます。

※通料などはお客様のご負担となります。※お答えいただいたアンケートは個人を特定しない統計処理に利用させていただきます。※PHSからはご利用いただけません。

(締め切り: 2015年9月末日)

二次元コードを読み取れない場合や、パソコンからは下記を入力してアクセスしてお答えください。

<http://www.b-boys.jp/member/researches/>

商品コード
913531