



# DXシフトカーセット02

DX SHIFT CAR SET 02

©2014 石森プロ・テレビ朝日・ADK・東映

遊ぶ方法

## セット内容

取扱説明書(本書)…1



シフトディメンションキャブ …1



シフトドリームベガス …1

## 警告 (けいこく)

保護者の方へ 必ずお読みください。

●小部品があります。誤飲・窒息の危険がありますので、3才未満のお子様には絶対に与えないでください。

## 注意 (ちゅうい)

●可動部の隙間には指などを入れないでください。はさまれてケガをする恐れがあります。●ぶついたり、ふりまわすなど乱暴な遊びをしないでください。




くちにいれない


## 各部名称

### シフトディメンションキャブ

【カーモード】




シフトカーの後面をカチッとするまで180度回転させて、モードチェンジします。




【レバーモード】

### シフトドリームベガス

【カーモード】



シフトカーの後面をカチッとするまで180度回転させて、モードチェンジします。



【レバーモード】

〈使用上の注意〉●プラスチック梱包材は、開封後はすぐに捨ててください。●本品には塗装部分がありますので、保管の際には他のもの(樹脂製品や家具、ソファ)と接触しないようにしてください。色が移る場合があります。●可動部分・取付部分を無理な方向に強く引っ張ったり、曲げたりしないでください。

## 別売り商品と連動!!



DXドライブドライバー & シフトプレス (発売中)



DXトライロン (発売中)

## 仮面ライダードライブの玩具情報はWebサイトをチェック!!

※一部のPHS・携帯電話からはご利用頂けない場合があります。

ボーイズパーク仮面ライダードライブ

<http://www.b-boys.jp/drive/>

## アンケートにご協力ください!!

よりよい商品づくりのために、皆様のご意見、ご感想をお聞かせください。

商品コード 901729

スマートフォン・携帯電話からは右の二次元コードを読み取ってアクセスしてお答えください。



ボーイズパークメンバーズ(登録無料)に登録してアンケートにお答えいただくと、ボーイズパークメンバーズ内でキャンペーンに応募できる「YEAH!ポイント」がもらえます。※通信料などはお客様のご負担となります。※お答えいただいたアンケートは個人を特定しない統計処理に利用させていただきます。※PHSからはご利用いただけません。

(締め切り：2015年9月末日)

※一次コードを読み取れない場合や、パソコンからは下記を入力してアクセスしてお答えください。

<http://www.b-boys.jp/member/researches/>

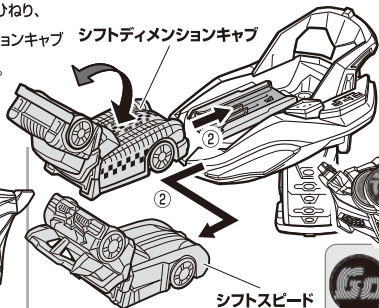
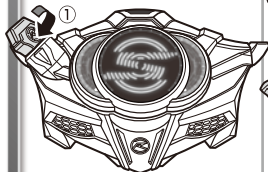


変身ベルト DXドライブドライバーで  
ディメンションキャブタイヤに**タイヤ交換!!**


**タイヤ交換**

※仮面ライダーライブ タイフスピードに変身した状態から始めます。

- ①ドライブドライバーのキーをひねり、
- ②シフトカーをシフトディメンションキャブ (レバーモード) に交換します。
- ③レバーを矢印の方向に起こして、前方に傾けます。




シフトスピード



タイヤコウカーン!!

ディメンション  
キャブ!!



詳しくは、別売りの「変身ベルト DXドライブドライバー&シフトプレス」の取扱説明書もご参照ください。

**シフトアップで加速**

タイヤ交換後、ドライブドライバーのキーをひねり、レバーを前方に傾けます。

→ **ドライブドライバー**  
シフトディメンションキャブに対応したセリフとシフトアップ音が鳴り、ディスプレイにマークが表示されます。



キャブ!!



**必殺技遊び**


タイヤ交換後、ドライブドライバーのキーをひねり、シフトプレスのボタンを押して、レバーを前方に傾けます。

→ **ドライブドライバー**  
シフトディメンションキャブに対応したセリフと必殺技音が鳴り、ディスプレイにマークが表示されます。



フルスロットル!!

キャブ!!



ヒッターツ!!

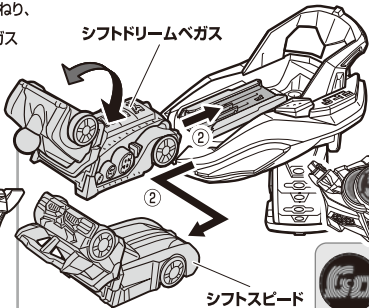
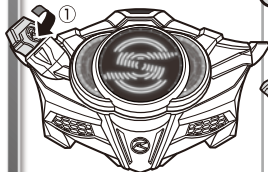


変身ベルト DXドライブドライバーで  
ドリームベガスタイヤに**タイヤ交換!!**

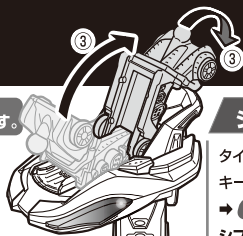
**タイヤ交換**

※仮面ライダーライブ タイフスピードに変身した状態から始めます。

- ①ドライブドライバーのキーをひねり、
- ②シフトカーをシフトドリームベガス (レバーモード) に交換します。
- ③レバーを矢印の方向に起こして、前方に傾けます。




シフトスピード



タイヤコウカーン!!

ドリームベガス!!



詳しくは、別売りの「変身ベルト DXドライブドライバー&シフトプレス」の取扱説明書もご参照ください。

**シフトアップで加速**

タイヤ交換後、ドライブドライバーのキーをひねり、レバーを前方に傾けます。

→ **ドライブドライバー**  
シフトドリームベガスに対応したセリフとシフトアップ音が鳴り、ディスプレイにマークが表示されます。



ベガス!!



**必殺技遊び**

タイヤ交換後、ドライブドライバーのキーをひねり、シフトプレスのボタンを押して、レバーを前方に傾けます。

→ **ドライブドライバー**  
シフトドリームベガスに対応したセリフと必殺技音が鳴り、ディスプレイにマークが表示されます。



フルスロットル!!

ベガス!!



ヒッターツ!!