

取扱説明書(本紙)は必ずお読みください。

# プリコーデール

## 警告 (けいこく)

保護者の方へ 必ずお読みください。

- 小部品があります。誤飲・窒息の危険がありますので、3才未満のお子様には絶対に与えないでください。

### 〈使用上の注意〉

- 可動部を無理に動かすと色がる場合があります。
- トレイ、カバー等は梱包材ですので開封後はすぐに捨ててください。
- 本商品を樹脂製のソファやシート、タイルなどの上に置かないでください。長時間接触していると色がる場合があります。
- 可動部分・取付部分を無理な方向に強く引っ張ったり、曲げたりしないでください。



### セット内容


- ♥ キュアメロディ本体…1体
- ♥ キュアミューズ本体…1体
- ♥ ヘアパーツ…2個
- ♥ 洋服…2個
- ♥ 取扱説明書(本紙)…1枚

洋服は前と後ろの2パーツにわかれてるよ!



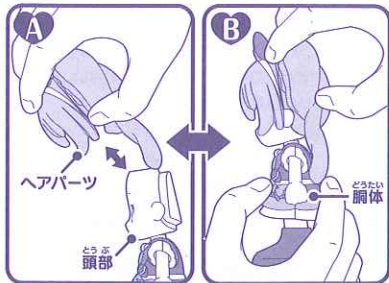
## 別売りの商品とおさへるよ!

- ♥ プリコーデール全種ヘアパーツと洋服のきせかえができ、小物を手に持たせることができます。
- ♥ 足裏のピンは、プリコーデールの種類を識別して音声が流れる。「プリコーデハウス プリキュアコーデショップ&ステージ」(別売り)で使用します。誤って曲げたり折ったりしないでください。※ピンが対応していないハウス商品もございます。詳しくは対応商品のパッケージをご確認ください。



# あそび方

## ♥ ヘアパーツのつけはずし方



### つけ方 A → B

①ヘアパーツを頭部に合わせるようにセットしてください。

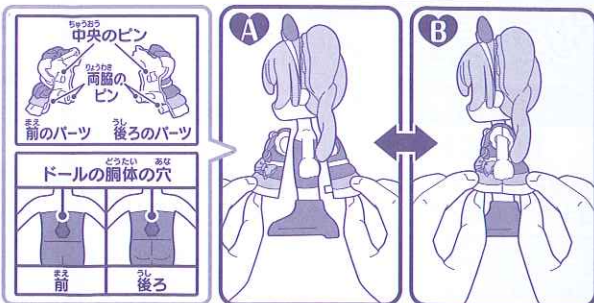
- ※もみあげが耳に引っかかりやすいので気をつけてください。
- ②頭部とヘアパーツのすきまが埋まるようにはめこみます。



### はずし方 B → A

- ①ドールの胴体をおさえ、ヘアパーツを持ち上げます。
- ②前方に傾けながら、上にひき抜きます。

## ♥ 洋服のつけはずし方



### つけ方 A → B

- ①洋服からでている中央のピンが胴体の穴に合わさるようにセットします。
- ②洋服の両脇のピンが前・後ろで合わさるように、はめこみます。

※前後でちがうデザインの洋服をつけなくてください。無理につけると洋服の両脇のピンが折れる可能性があります。

### はずし方 B → A

- ①洋服の前後のパーツをつまみます。
- ②外方向にひっぱり、はずします。

他のブリコードールも同じようにあそんでね!

