# AMAS ゴーカイシルバーゴールドモード の遊び方

©2011 石森プロ・テレビ朝日・東映AG・東映

## セット内容

■取扱説明書（本書）…1枚

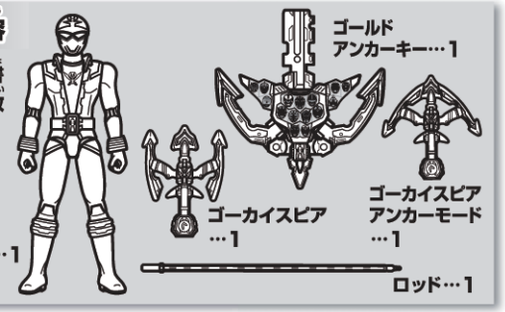


## ⚠ 注意

保護者の方へ 必ずお読みください。

●小さな部品があります。口の中には絶対に入れないでください。窒息などの危険があります。

●誤飲の危険がありますので、3才未満のお子様には絶対に与えないでください。

くちにいれない

〈使用上の注意〉

●可動部・取り付け部を無理な方向に向かって強く引っぱったり、曲げたりしないでください。

●透明トレイ、透明カバー、袋は梱包材ですので開封後すぐに捨ててください。

●本商品には塗装部分がありますので、保管の際には他のもの（樹脂製品や家具、ソファー）と接触しないようにしてください。色が移る場合があります。

●ゴールドアンカーキーはレンジャーキーシリーズ対応の玩具専用です。その他のものへのご使用は絶対におやめください。

●ゴールドアンカーキーを別売りのレンジャーキーシリーズゴーカイガン、レンジャーキーシリーズゴーカイサーベルのシリンダーに入れるとシリンダーを閉じることができません、キーが破損する恐れがありますので、おやめください。

●ゴールドアンカーキーが、別売りの商品内部に引っ掛かった場合、無理に回転させると破損の恐れがあります。また、破損したゴールドアンカーキーを別売りの商品本体に挿し込むと抜けなくなる場合がございますので、ご注意ください。

## バンダイ・ボーイズトイの楽しいサイト＆WEBトリセツ

スーパー戦隊トイパーク　検索

http://www.b-boys.jp/

※携帯電話・PHSからはご利用いただけない場合があります。

## 携帯アンケートにご協力ください！

携帯電話から二次元コードを読み取ってアクセスしてお答えください。

商品コード 673244

※通信料などはお客様のご負担となります。

※締め切り：2011年12月末日

※お答えいただいたアンケートは個人を特定しない統計処理に利用させていただきます。

※パソコン・PHS等からはご利用いただけません。

読み取れない場合はこちらを入力してください。

http://mobile-b.jp/boys/m/

## ゴールドモードへの装着

セット内容の状態から始めます。

### 1 ゴールドアンカーキーを変形し、ゴーカイシルバーにセットします。

**変形**

キーを矢印の方向にたたみます。

【後ろから見た図】

イカリを上にした状態で行ってください。

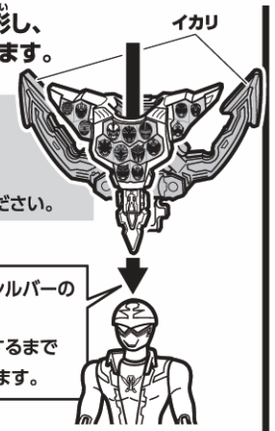


ゴーカイシルバーの上から、カチッとするまではめ込みます。

アーマーをはめ込むと、内側の解除ボタンが押されて、イカリが自動で変形します。

【横から見た図】

**オートモーフィンアーマーシステム!!**



### 2 マスクと腰カバーを変形します。

**マスク**

矢印の方向にスライドします。

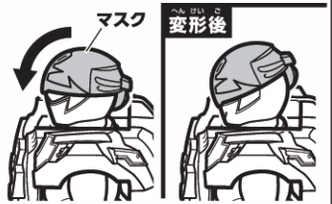


**腰カバー**

腰カバーを矢印の方向に回転させて変形します。

腰カバーを変形しやすいよう、腕を図のようにしてから行ってください。

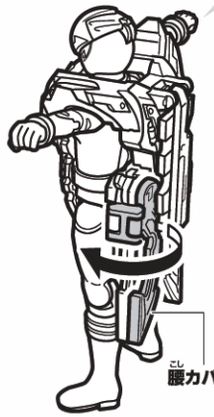


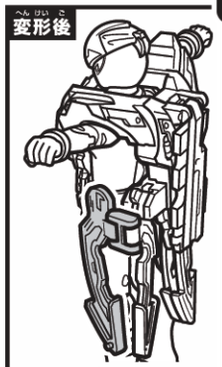


※反対側も同様に行ってください。

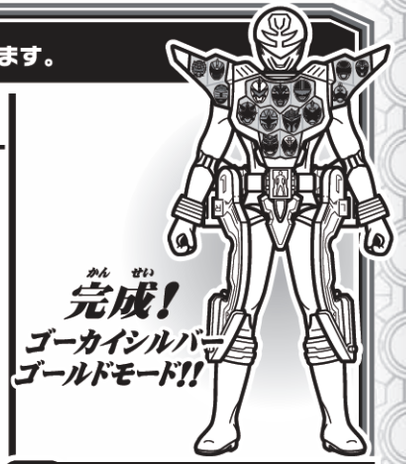

**完成！ ゴーカイシルバーゴールドモード!!**

### 戻し方

逆の手順で行います。

**腰カバーを戻すとき**

凸部と凹部を合わせてはめ込みます。

**イカリを戻すとき**

カチッと音がするまで矢印の方向に変形します。

## 武器の換装

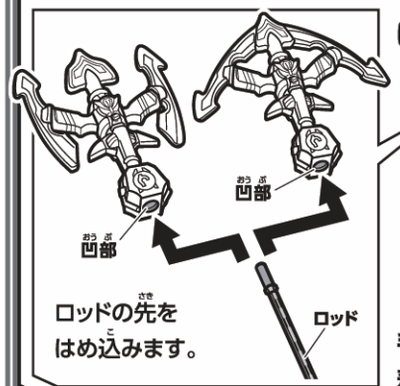


ロッドの先をはめ込みます。

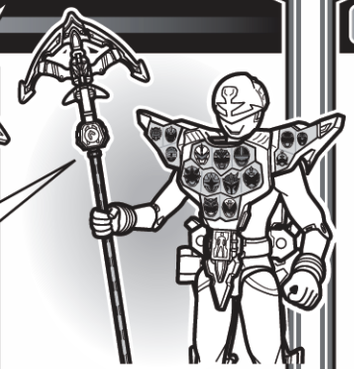

手の穴にロッドを差し込んで持たせます。

## 別売り商品との連動 ゴーカイセルラーでの遊びかた

ゴールドアンカーキーを「レンジャーキーシリーズ 変身携帯 ゴーカイセルラー」（別売り／発売中）に挿し込んで遊ぶことができます。

ゴーカイセルラー本体下側の挿し込み口にゴールドアンカーキーを挿し込みます。

●挿し込み音が鳴り、パワーアップ変身音が鳴ります。
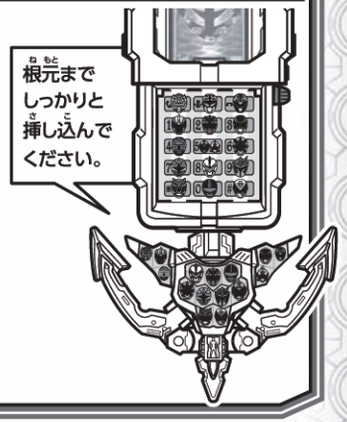
●ゴーカイセルラーのLEDが光ります。