

02 KAMEN RIDER OOO GATAKIRIBA COMBO



仮面ライダーオーズ ガタキリバコンボ



くちにいれない

注意

保護者の方へ 必ずお読みください。

- 小さな部品があります。口の中には絶対に入れてください。窒息などの危険があります。
- 誤飲の危険がありますので、3歳未満のお子様には絶対に与えないでください。
- 可動部分のスキマには指などを入れないでください。はさまれてケガをする恐れがあります。

(使用上の注意)

- 可動部・取り付け部を無理な方向に向かっで強く引いたり、曲げたりしないでください。
- 透明トレイ、透明カバー、袋は梱包材ですので開封後はすぐに捨ててください。
- 本商品には塗装部分がありますので、保管の際には他のもの(樹脂製品や家具、ソファー)と接触しないようにしてください。色が移る場合があります。

セット内容

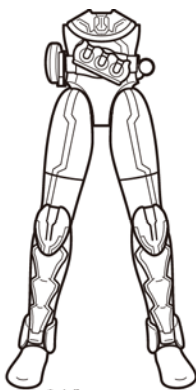
- 取扱説明書(本書)…1



頭部(クワガタ)



腕部(カマキリ)

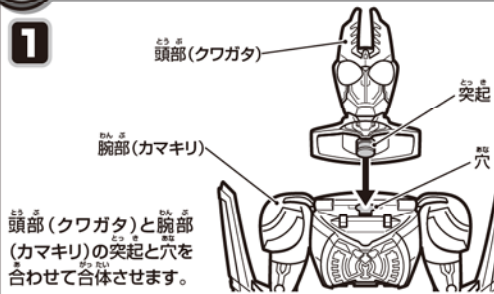


脚部(バッタ)

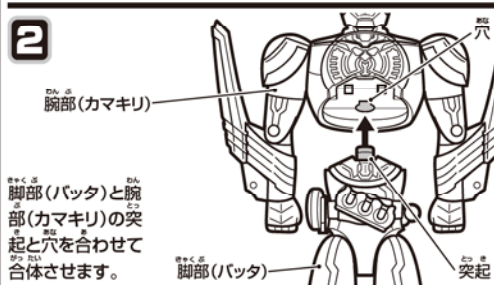
ガタキリバコンボへの組み立て

※箱に入った状態から始めます。

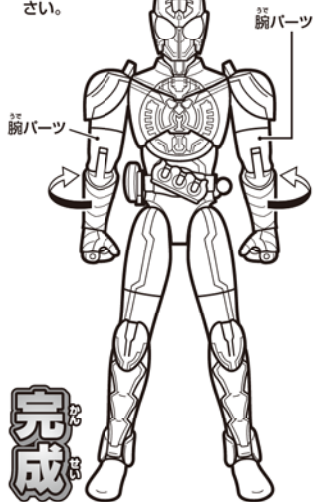
1



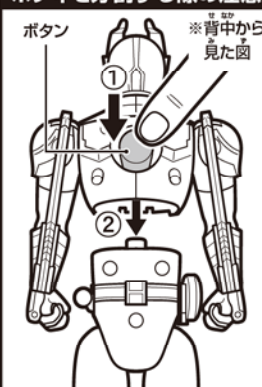
2



※腕パーツの向きを合わせてください。



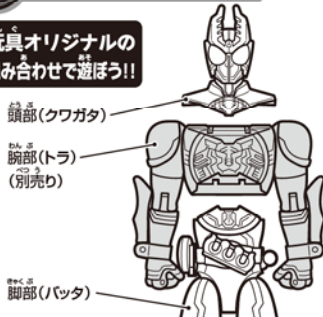
ボディを分割する際の注意



分割する際は、図のように背中
のボタンを押しながら頭部・脚部を
引き抜いてください。
※頭部・腕部・脚部などを無理やり
引っ張って分割しないでください。

コンボチェンジ

玩具オリジナルの
組み合わせで遊ぼう!!



コンボチェンジ例：ガタトラバ

別売りのOCCシリーズの体の部位と組み合わせ、
オリジナルコンボにできるぞ!
様々な組み合わせにチャレンジしよう!

OCCシリーズ01
タトラバコンボ
好評発売中!



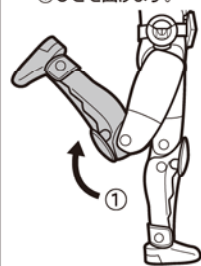
セット内容

- 仮面ライダーオーズ
タトラバコンボ一式…1
- オオスカナー(手持ち用)…1
- メダジャリバー…1
- 取扱説明書…1

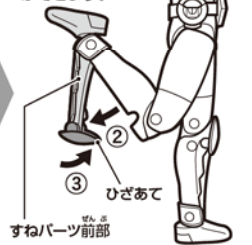
ギミック

脚部(バッタ)

- ① ひざを曲げます。

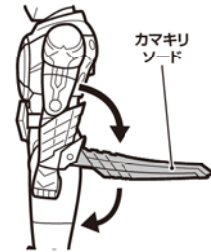


- ② すねパーツ前部を引き出します。
- ③ ひざあてを90°回転させます。
- ※左足も同じように変形させることができます。



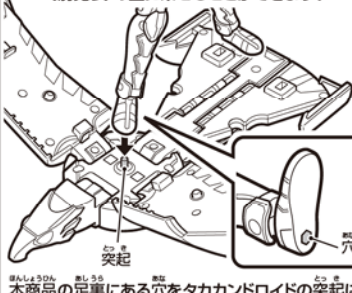
腕部(カマキリ)

カマキリソードが開閉します。
※右腕のカマキリソードも同
じように変形させることが
できます。



カンドロイドシリーズと遊べる!

カンドロイドシリーズ01 タカカンドロイド
(別売り)の上に乗せることができます。



仮面ライダーオーズの玩具情報は下記で検索!

ボイズトイパーク 仮面ライダーオーズ 検索

※PHS・携帯電話からはご利用頂けない場合があります。